





 KINERJA
2018

Pencapaian 2018



Pendapatan Usaha pada tahun 2018 sebesar Rp6.82 triliun, meningkat sebesar 7,23% dibandingkan Pendapatan Usaha tahun 2017 yaitu sebesar Rp6,36 triliun

7,23%



Pencapaian Laba bersih sebesar Rp428,80 miliar atau meningkat sebesar 31,34% dibandingkan tahun 2017 sebesar Rp326,49 miliar

31,34%



Skor Penilaian
**Key Performance
Indicator**
Tahun 2018

104,84
dengan kualifikasi
"Sangat Baik"



Skor **Asesmen**
Penerapan Prinsip
GCG
Tahun 2018

88,13
dengan kualifikasi
"Sangat Baik"



Skor **Tingkat**
Kesehatan
Perseroan
dan Klasifikasi
Kesehatan
Tahun 2018

93,50
"Sehat"
dengan klasifikasi
kesehatan
"AA"

Ikhtisar Keuangan

dalam jutaan Rupiah

Keterangan	2018	2017	2016	2015	2014
LAPORAN LABA RUGI KOMPREHENSIF					
Hasil Pengelolaan Aset	-	12.722	65.275	57.999	117.665
Setoran ke Pemerintah	50.297	55.320	4.741	89.798	102.053
Pendapatan Usaha	6.824.001	6.355.757	5.000.360	3.969.614	2.151.805
Laba Usaha	531.436	572.843	414.169	360.947	150.979
Laba Bersih	428.800	326.485	281.266	170.962	116.893
Laba bersih yang dapat diatribusikan kepada:					
Pemilik Entitas Induk	426.077	324.045	279.466	170.274	116.444
Kepentingan Non Pengendali	2.723	2.440	1.800	688	449
Laba Komprehensif	490.579	577.453	297.016	130.001	217.167
Jumlah laba (rugi) komprehensif yang dapat diatribusikan kepada:					
Pemilik Entitas Induk	467.878	572.411	295.242	129.337	216.502
Kepentingan Non Pengendali	22.701	5.042	1.774	664	665
Modal Kerja Bersih	1.839.869	2.299.494	2.195.097	2.407.200	1.119.719
Jumlah Kewajiban	6.482.458	4.770.677	3.738.501	3.435.716	2.469.464
Jumlah Ekuitas	5.262.043	4.709.691	4.151.328	3.864.528	2.747.807
Laba (Rugi) per saham (Angka Penuh)	142.183	108.134	93.258	85.280	58.318
BEBAN USAHA					
Beban Bunga Bank	149.891	89.149	60.456	54.978	25.177
Pegawai	280.170	240.992	247.346	196.575	174.514
Penyisihan (Pemulihan) Penurunan Nilai Piutang	65.927	(19.652)	(23.373)	19.122	26.589
Beban Proyek	5.534.321	5.203.415	4.145.503	3.217.813	1.724.742
Sewa dan Asuransi	35.788	35.418	32.640	30.865	24.354
Perjalanan Dinas	21.299	18.442	15.971	14.798	2.034
Investasi	244	8.043	24.364	8.568	1.881
Pemasaran dan Penjualan	12.857	12.285	11.846	8.318	-
Imbalan Pasca Kerja - Bersih	6.039	5.673	5.903	13.358	2.443
Keperluan Kantor	51.519	36.287	42.909	3.885	6.772
Penyusutan	22.533	26.096	9.994	10.840	5.090
Jasa Konsultan	7.472	6.297	12.070	1.699	865
Lain-lain	27.357	62.308	562	27.848	6.365
Total Beban	6.215.417	5.782.914	4.586.191	3.608.667	2.000.826
Laba Sebelum Beban Pajak Penghasilan	441.660	332.930	283.400	185.888	121.835

dalam jutaan Rupiah

Keterangan	2018	2017	2016	2015	2014
Beban Pajak Penghasilan	12.860	6.445	2.134	14.926	4.942
Laba Tahun Berjalan	428.800	326.485	281.266	170.962	116.893
Total Laba Komprehensif Tahun Berjalan	490.579	577.453	297.016	130.001	217.167

LAPORAN POSISI KEUANGAN

Aset	11.744.501	9.480.368	7.889.829	7.300.244	5.217.271
Kas dan Setara Kas	1.365.617	1.694.156	1.534.252	2.346.889	935.152
Liabilitas	6.482.458	4.770.677	3.738.501	3.435.716	2.469.464
Investasi pada Entitas Asosiasi		972	789	592	500
Investasi Jangka Panjang Lainnya	138.053	41.818	42.535	592	500
Investasi pada Ventura Bersama	336.085	348.689	340.884	276.005	455.821
Produktivitas Tenaga Kerja (induk)		1.765	1.589	1.012	356
Ekuitas	5.262.043	4.709.691	4.151.328	3.864.528	2.747.807
Aset Tetap - setelah dikurangi akumulasi penyusutan	1.068.044	716.622	386.165	424.591	370.793
Aset Tidak Lancar Lainnya	354.278	336.091	25.276	27.558	30.815

RASIO KEUANGAN (%)

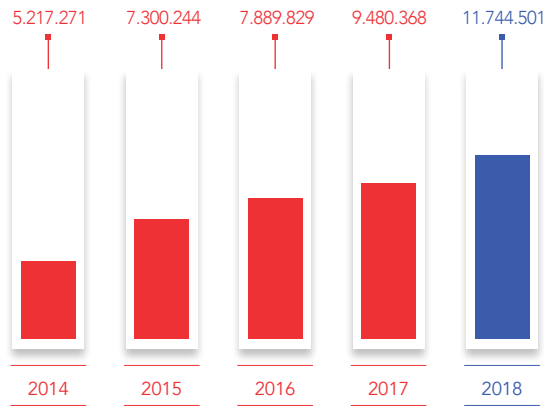
Rasio Laba Bersih terhadap Aset	4	3	4	2	2
Rasio Laba Bersih terhadap Ekuitas	8	7	7	4	4
Rasio Laba Bersih terhadap Pendapatan	6	5	6	4	5
Rasio Aset Lancar terhadap Kewajiban Lancar	134	163	171	189	157
Rasio Liabilitas terhadap Ekuitas	123	101	90	89	90
Rasio Liabilitas terhadap Aset	55	50	47	47	47

RASIO INDUSTRI

Penugasan Restrukturisasi/Revitalisasi BUMN	100%	100%	100%	100%	100%
Indikator Kinerja	104,84	102,35	97,9	105,6	98,8
Tingkat Kesehatan	93,5	94	92,5	92	90

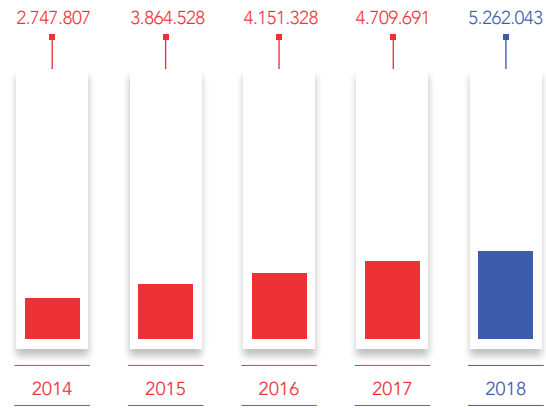
ASET

dalam jutaan Rupiah



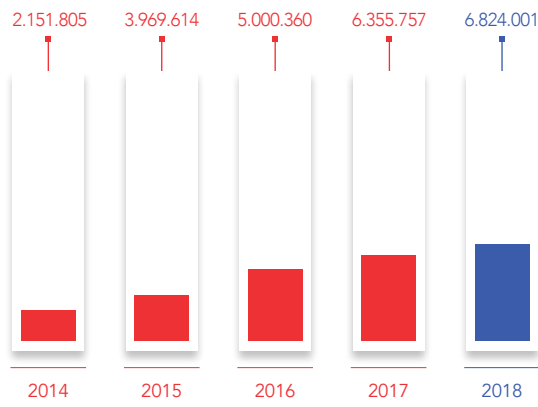
EKUITAS

dalam jutaan Rupiah



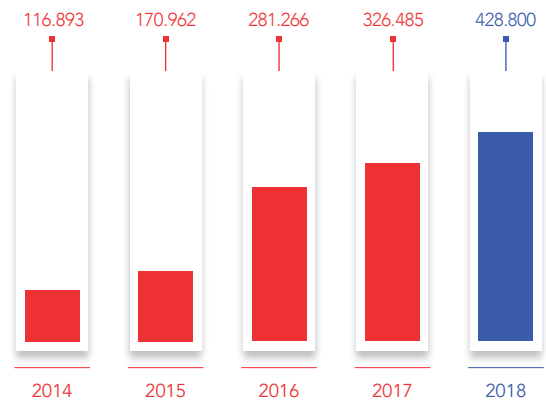
PENDAPATAN USAHA

dalam jutaan Rupiah



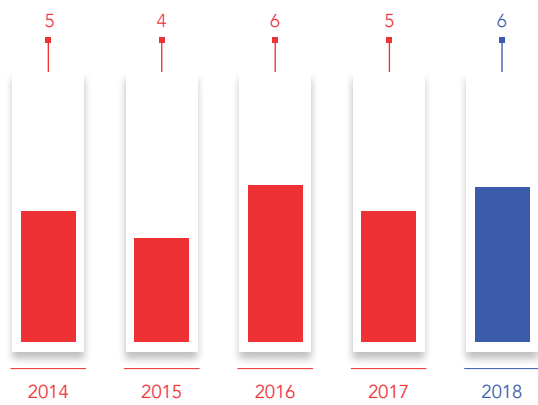
LABA TAHUN BERJALAN

dalam jutaan Rupiah

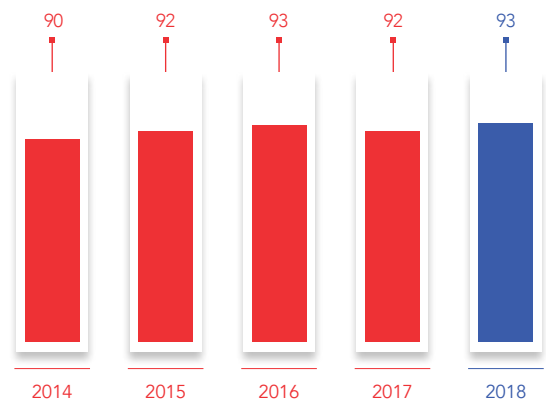


RASIO LABA BERSIH TERHADAP PENDAPATAN

%



TINGKAT KESEHATAN



Ikhtisar Saham

Sampai dengan 31 Desember 2018, Perseroan merupakan BUMN *non-listed* atau belum mencatatkan saham di Bursa Efek Indonesia sehingga tidak terdapat jumlah saham yang beredar, kapitalisasi pasar, harga saham tertinggi, terendah, dan penutupan, serta volume perdagangan.

Ikhtisar Obligasi/Sukuk/ Obligasi Konversi

Sampai dengan 31 Desember 2018, Perseroan tidak menerbitkan obligasi, sukuk, maupun obligasi konversi sehingga tidak terdapat jumlah obligasi, sukuk, maupun obligasi konversi yang beredar (*outstanding*), tingkat bunga/imbalan, tanggal jatuh tempo dan peringkat obligasi/sukuk.